

Информационно-статистический отчет

**«Итоги мониторинга учебных достижений
по обществознанию обучающихся 9-х классов
общеобразовательных учреждений
Новооскольского района»**

Уровень: мониторинг учебных достижений

Предмет: обществознание

Класс: 9 классы ОУ Новооскольского района

Дата тестирования: 27 апреля 2017 года

Выборка исследования: – 90,4%.

КИМ: представлен районным методическим кабинетом

Отчет подготовила:

Методист кабинета мониторинга О. Ю. Ворожбянова

2017 г.

Содержание

1. Таблица результатов мониторингового исследования учебных достижений обучающихся 9 классов	3
2. Результат муниципального мониторинга 9 классов.....	5
3. Количество учащихся 9 классов	7
4. Качественные показатели по итогам мониторинга учебных достижений.....	8
5. Средний балл по итогам мониторинга	9
6. Средняя оценка по итогам мониторинга	9
7. Средний показатель качества знаний по итогам мониторинга	10
8. Рейтинг ОУ по результатам мониторинга	10
9. Заключение МЦОКО	11

Таблица результатов мониторингового исследования учебных достижений по обществознанию обучающихся 9-х классов общеобразовательных организаций Новооскольского района, проведенного 27 апреля 2017 г.

№ п/п	Наименование ОУ	класс	Ф.И.О.учителя	всего учащихся 9 классов	количество участников мониторинга не принявшие участие в мониторинге	средний балл	отклонение от среднего балла по району (18,3)	средняя оценка	отклонение от средней оценки по району (3,8)	качество знаний (%)	успеваемость (%)	"5"	%	"4"	%	"3"	%	"2"	%	
1	МБОУ «СОШ № 1 с УИОП имени Княжны Ольги Николаевны Романовой» г. Новый Оскол Белгородской области	9А	Трофимова Н.Н.	25	23	2	17,8	-0,5	4	0,2	74	100	6	26	11	48	6	26	0	0
		9Б	Трофимова Н.Н.	13	13	0	16,3	-2	3,6	-0,2	38	100	3	23	2	15	8	62	0	0
			итого по школе	38	36	2	17,1	-1,2	3,8	0	61	100	9	25	13	36	14	39	0	0
2	МБОУ "СОШ №2 с УИОП"	9А	Светашова И.И.	24	21	3	18,7	0,4	4,2	0,4	81	100	8	38	9	43	4	19	0	0
		9Б	Светашова И.И.	25	20	5	17,2	-1,1	4	0,2	75	100	4	20	11	55	5	25	0	0
			итого по школе	49	41	8	18	-0,3	4,1	0,3	78	100	12	29	20	49	9	22	0	0
3	МБОУ "СОШ №3"	9А	Безгрельная Е.Г.	28	26	2	18,4	0,1	4	0,2	77	92	9	35	11	42	4	15	2	8
		9Б	Безгрельная Е.Г.	31	28	3	18,8	0,5	4,2	0,4	75	100	13	46	8	29	7	25	0	0
			итого по школе	59	54	5	18,6	0,3	4,1	0,3	76	96	22	41	19	35	11	20	2	4
4	МБОУ "СОШ №4"	9А	Масловская С.А.	23	18	5	21,2	2,9	3,7	-0,1	73	100	3	17	10	56	5	27	0	0
		9Б	Лемина Г.Л.	14	10	4	17,9	-0,4	3,2	-0,6	30	90	0	0	3	30	6	60	1	10
			итого по школе	37	28	9	19,6	1,3	3,5	-0,3	57	96	3	11	13	46	11	39	1	4
5	МБОУ "Беломестненская СОШ"	9	Остапчук В.И.	13	11	2	16,5	-1,8	3,5	-0,3	36	100	1	9	3	27	7	64	0	0
6	МБОУ «Великомихайловская СОШ им. Г.Т.Ильченко»	9	Гребцова Н.В.	20	20	0	21,4	3,1	3,8	0	50	100	5	25	5	25	10	50	0	0
7	МБОУ "Глинновская СОШ"	9	Казанцева Г.П.	9	9	0	16,4	-1,9	3,7	-0,1	67	100	0	0	6	67	3	33	0	0
8	МБОУ "Голубинская СОШ"	9	Терехова Е.Н.	6	6	0	18	-0,3	4	0,2	83	100	1	17	4	66	1	17	0	0
9	МБОУ "Львовская СОШ"	9	Прокопенко Л.И.	8	7	1	15	-3,3	3,4	-0,4	43	100	0	0	3	43	4	57	0	0
10	МБОУ "Новобезгинская СОШ"	9	Сорокина Л.В.	10	10	0	18,3	0	4	0,2	70	100	3	30	4	40	3	30	0	0
11	МБОУ "Старобезгинская СОШ"	9	Овсиенко В.Н.	12	12	0	13,8	-4,5	3,1	-0,7	8	100	0	0	1	8	11	92	0	0
12	МБОУ "Тростенецкая СОШ"	9	Голубина С.И.	6	6	0	18,8	0,5	4	0,2	100	100	0	0	6	100	0	0	0	0
13	МБОУ "Шараповская СОШ"	9	Мирошниченко Д.А.	18	14	4	15,2	-3,1	3,2	-0,6	50	71	0	0	7	50	3	21	4	29
14	МБОУ "Ярская СОШ"	9	Даценко Г.Г.	12	11	1	21,6	3,3	3,3	-0,5	27	100	0	0	3	27	8	73	0	0
15	МБОУ "Богородская ООШ"	9	Пожарова Н.В.	5	5	0	17,6	-0,7	4	0,2	80	100	1	20	3	60	1	20	0	0
16	МБОУ "Васильдольская ООШ"	9	Гузиенко И.Ю.	12	11	1	18,5	0,2	4	0,2	72	100	3	28	5	44	3	28	0	0
17	МБОУ "Киселевская ООШ"	9	Пряслова Г.И.	2	2	0	24,5	6,2	4	0,2	100	100	0	0	2	100	0	0	0	0
18	МБОУ "Немецкая ООШ"	9	Скрынникова И.А.	2	2	0	22	3,7	4	0,2	100	100	0	0	2	100	0	0	0	0

19	МБОУ "Ольховатская ООШ"	9	Масленникова М.М.	6	6	0	22,7	4,4	4	0,2	67	100	2	33	2	34	2	33	0	0
20	МБОУ "Оскольская ООШ"	9	Шакарова М.С.	18	18	0	18,3	0	3,9	0,1	67	100	5	28	7	39	6	33	0	0
21	МБОУ "Прибрежная ООШ"	9	Сергеева Н.Н.	7	6	1	17,5	-0,8	3,2	-0,6	17	100	0	0	1	17	5	83	0	0
22	МБОУ "Солонец-Полянская ООШ"	9	Пундик О.А.	6	6	0	15,8	-2,5	3,3	-0,5	33	100	0	0	2	33	4	67	0	0
	итого по району			355	321	34	18,3		3,8		62	98	67	21	131	41	116	36	7	2

Результат муниципального мониторинга 9-х классов 27 апреля 2017 года

№ п/п	Наименование ОУ	класс	Ф.И.О .учителя	всего учащихся 9 классов	учеников, выполнивших работу	Количество учащихся, допустивших ошибку при выполнении задания																			
						1	2	3	4	5	6	7	8	9	10	11	12	13	14	15	16	17	18	19	
1	МБОУ «СОШ № 1 с УИОП имени Княжны Ольги Николаевны Романовой» г. Новый Оскол Белгородской области	9А	Трофимова Н.Н.	25	23	2	10	3	11	5	6	12	6	10	12	1	2	1	3	3	2	7	0	2	
		9Б	Трофимова Н.Н.	13	13	7	8	6	2	1	7	1	4	6	5	4	4	0	2	5	5	5	5	4	1
			итого по школе	38	36	9	18	9	13	6	13	13	10	16	17	5	6	1	5	8	7	12	4	3	
2	МБОУ "СОШ №2 с УИОП"	9А	Светашова И.И.	24	21	6	5	1	2	3	6	4	7	4	0	7	1	1	3	1	5	8	4	3	
		9Б	Светашова И.И.	25	20	3	2	1	5	6	3	2	11	7	6	0	1	0	4	4	11	4	5	6	
			итого по школе	49	41	9	7	2	7	9	9	6	18	11	6	7	2	1	7	5	16	12	9	9	
3	МБОУ "СОШ №3"	9А	Безгребельная Е.Г.	28	26	0	5	8	6	3	8	6	5	1	16	5	5	6	2	1	8	3	6	3	
		9Б	Безгребельная Е.Г.	31	28	0	10	4	14	5	4	0	15	4	10	6	1	7	5	3	2	1	0	0	
			итого по школе	59	54	0	15	12	20	8	12	6	20	5	26	11	6	13	7	4	10	4	6	3	
4	МБОУ "СОШ №4"	9А	Масловская С.А.	23	18	6	6	4	9	12	7	11	9	7	14	6	6	2	6	1	4	4	0	1	
		9Б	Лемина Г.Л.	14	10	5	7	6	4	7	7	6	6	4	2	6	2	2	3	3	4	0	0	2	
			итого по школе	37	28	11	13	10	13	19	14	17	15	11	16	12	8	4	9	4	8	4	0	3	
5	МБОУ "Беломестненская СОШ"	9	Остапчук В.И.	13	11	0	4	7	7	0	9	5	10	2	1	2	8	7	5	3	0	6	8	1	
6	МБОУ «Великомихайловская СОШ им. Г.Т.Ильченко»	9	Гребцова Н.В.	20	20	0	2	8	0	7	1	0	5	1	7	2	7	1	3	4	5	3	2	9	
7	МБОУ "Глинновская СОШ"	9	Казанцева Г.П.	9	9	0	0	0	0	3	1	2	1	0	0	1	0	1	2	2	3	4	3	7	
8	МБОУ "Голубинская СОШ"	9	Терехова Е.Н.	6	6	0	4	1	0	1	1	1	0	1	3	1	2	0	0	3	0	1	3	0	
9	МБОУ "Львовская СОШ"	9	Прокопенко Л.И.	8	7	4	1	3	2	0	4	3	2	2	6	2	2	0	3	0	3	4	2	1	
10	МБОУ "Новобезгинская СОШ"	9	Сорокина Л.В.	10	10	0	2	3	4	2	3	0	0	1	2	4	1	2	4	1	1	2	1	1	
11	МБОУ "Старобезгинская СОШ"	9	Овсиенко В.Н.	12	12	2	3	3	4	1	3	3	1	1	4	2	2	0	2	2	9	9	6	10	
12	МБОУ "Тростенецкая СОШ"	9	Голубина С.И.	6	6	0	1	0	1	0	0	0	0	0	1	1	0	0	0	1	0	0	0	3	
13	МБОУ "Шараповская СОШ"	9	Мирошниченко Д.А.	18	14	6	10	4	6	6	7	7	8	6	7	8	5	5	4	10	9	5	4	6	

14	МБОУ "Ярская СОШ"	9	Даценко Т.Г.	12	11	1	1	2	2	3	2	1	3	1	3	6	3	5	1	3	0	1	3	9	
15	МБОУ "Богородская ООШ"	9	Пожарова Н.В.	5	5	0	0	0	1	1	0	1	0	0	1	2	0	0	1	0	1	0	1	3	
16	МБОУ "Васильдольская ООШ"	9	Гузиенко И.Ю.	12	11	0	0	0	0	0	2	1	1	0	2	3	0	2	0	1	2	5	1	4	
17	МБОУ "Киселевская ООШ"	9	Пряслова Г.И.	2	2	0	1	0	0	0	0	0	0	0	0	0	0	0	1	0	0	0	0	2	
18	МБОУ "Немцевская ООШ"	9	Скрынникова И.А.	2	2	0	0	0	1	0	1	0	0	0	1	0	0	0	0	0	0	0	2	0	1
19	МБОУ "Ольховатская ООШ"	9	Масленникова М.М.	6	6	0	0	1	1	0	3	1	0	0	3	2	0	1	2	0	3	1	1	2	
20	МБОУ "Оскольская ООШ"	9	Шакарова М.С.	18	18	1	2	1	0	3	5	2	1	3	0	2	3	3	1	3	0	4	2	5	
21	МБОУ "Прибрежная ООШ"	9	Сергеева Н.Н.	7	6	1	1	0	1	0	0	1	1	2	2	0	2	1	0	0	6	6	0	4	
22	МБОУ "Солонец-Полянская ООШ"	9	Пундик О.А.	6	6	0	0	1	3	4	2	0	4	1	5	1	2	0	0	2	3	2	0	1	
	итого по району			355	321	44	85	67	86	73	92	70	100	64	113	74	59	47	57	56	86	87	56	87	

Всего учащихся 9 классов в ОУ района	355	100%
Количество учащихся 9 классов в ОУ района, принявших участие в мониторинге	321	90,4%
Количество учащихся 9 классов в ОУ района, не принявших участие в мониторинге	34	9,6%
Количество учащихся, не принявших участие в мониторинге без уважительных причин	0	0 %

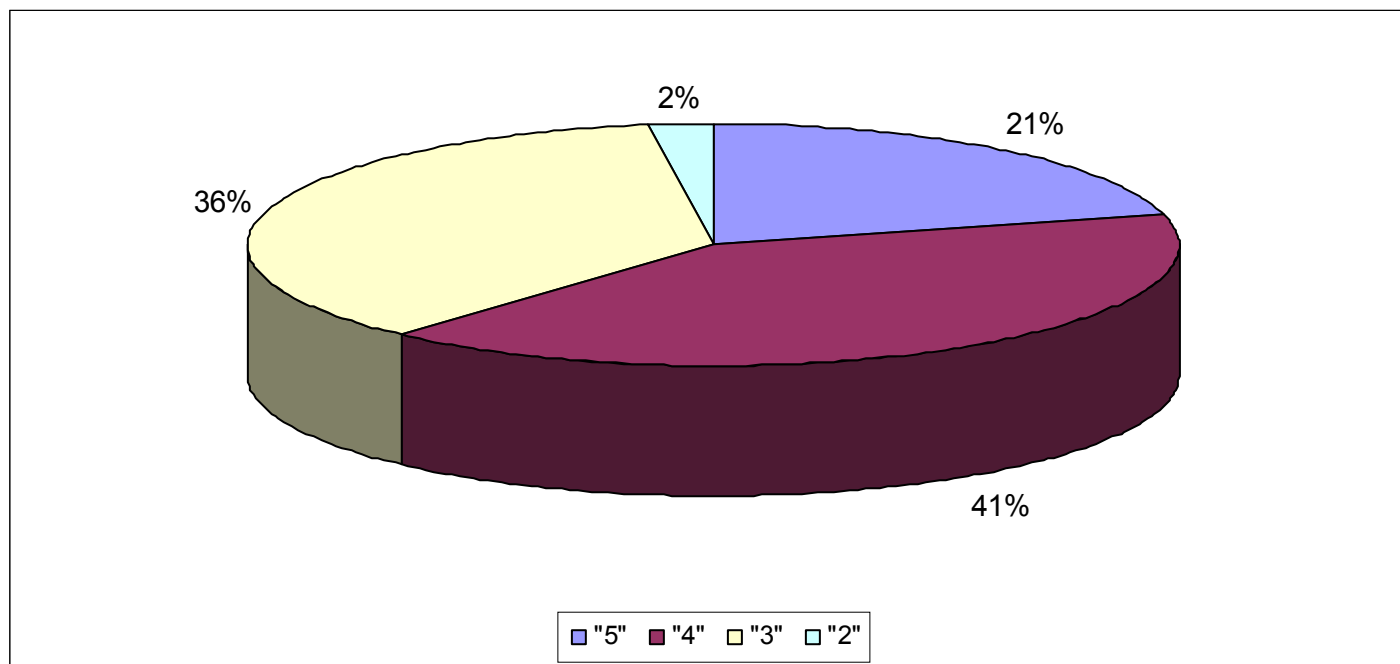
Диаграмма 1



Качественные показатели по итогам мониторинга учебных достижений по обществознанию 9-х классов 27 апреля 2017 г.

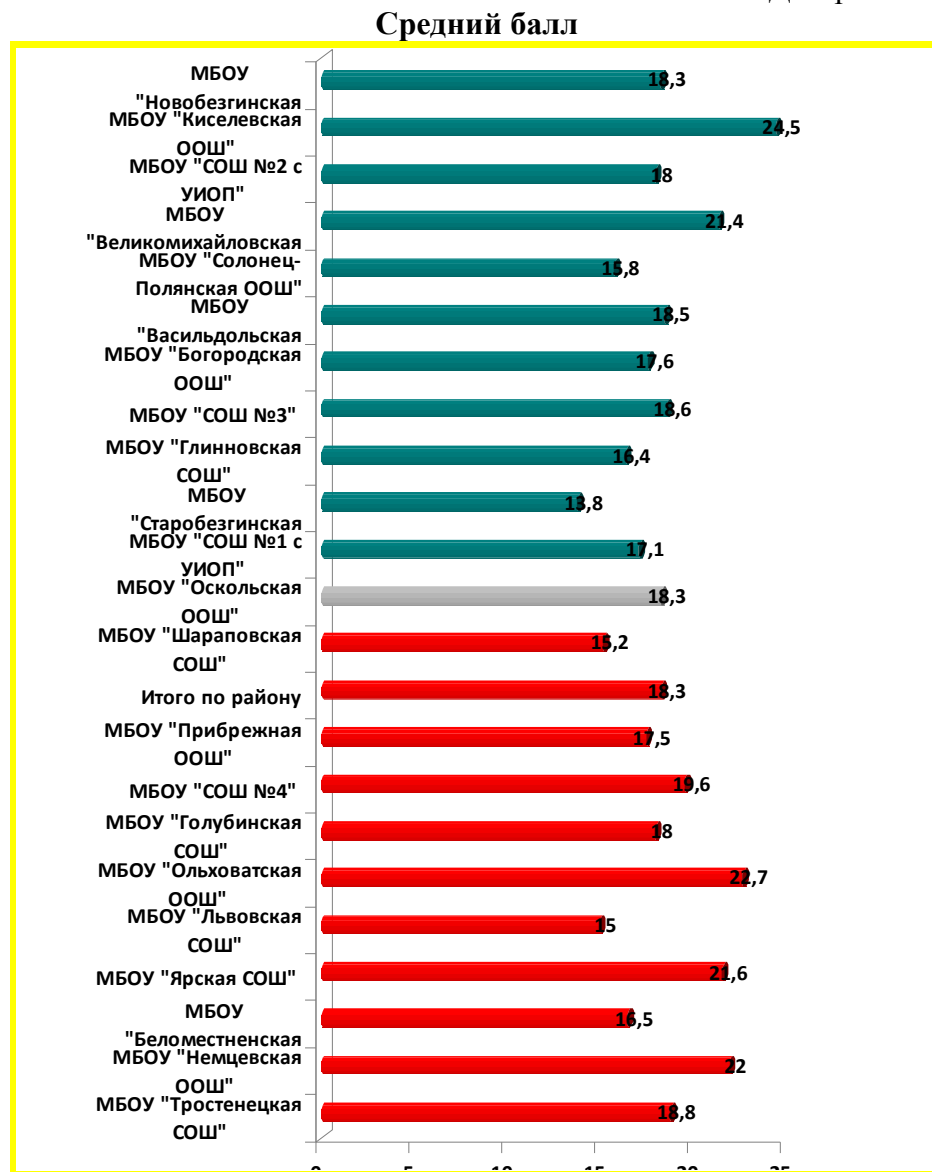
Диаграмма 2

оценка	количество по району	% от числа участников мониторинга
"5"	67	21%
"4"	131	41%
"3"	116	36%
"2"	7	2%



Средний балл
по итогам мониторингового исследования учебных достижений
по обществознанию 9 классов

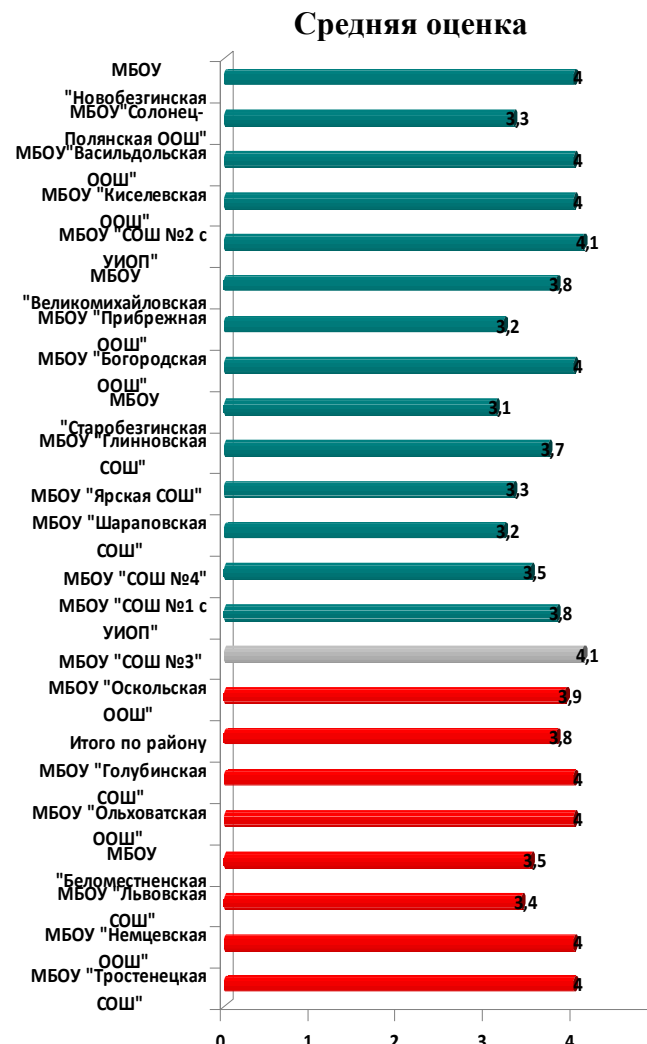
Диаграмма 3



Средний балл по району (по результату мониторинга) – 18,3.

Средняя оценка
по итогам мониторинга учебных достижений
по обществознанию 9 классов

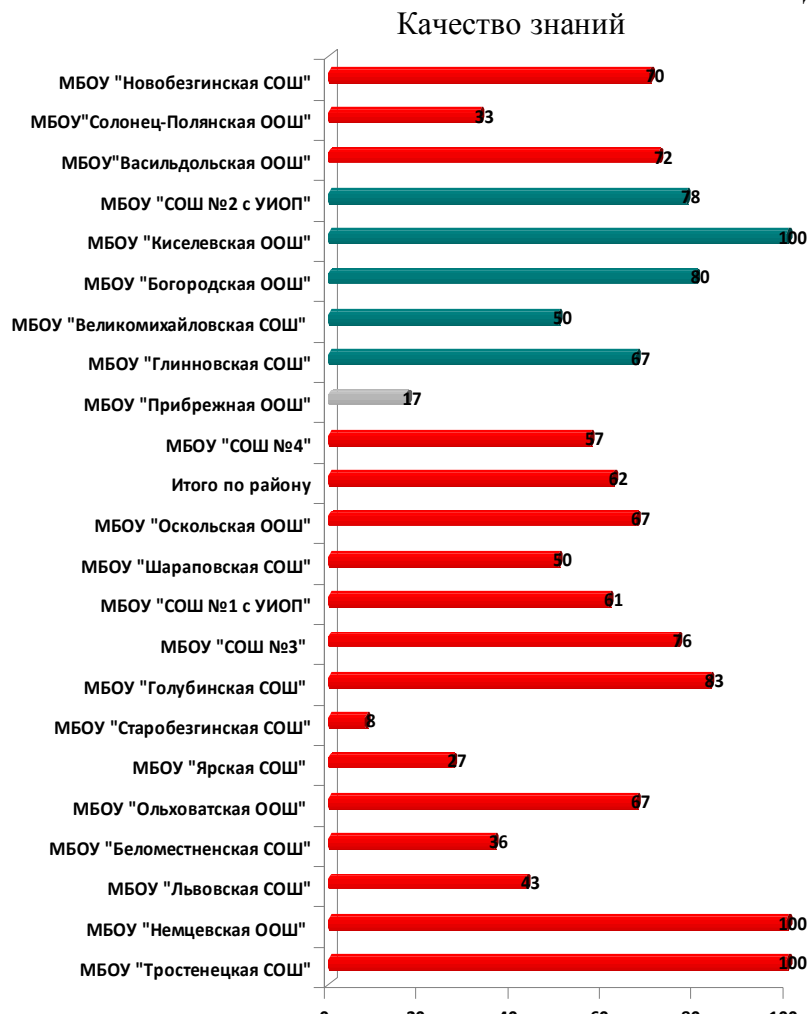
Диаграмма 4



Средняя оценка по району (по результату мониторинга) – 3,8.

Качество знаний
по итогам мониторинга учебных достижений
по обществознанию 9 классов

Диаграмма 5



Средний показатель качества знаний по району
(по результату мониторинга) – 62%.

Рейтинг образовательных учреждений
по Новооскольскому району по результатам мониторингового
исследования учебных достижений учащихся 9 классов
(обществознание), 27.04.2017 г.

Таблица 4

Место	Наименование ОУ
1	МБОУ "Киселевская ООШ"
2	МБОУ "Немцевская ООШ"
3	МБОУ "Тростенецкая СОШ"
4	МБОУ "Ольховатская ООШ"
5	МБОУ "СОШ №3"
6	МБОУ "Голубинская СОШ"
7	МБОУ "СОШ №2 с УИОП"
8	МБОУ "Богородская ООШ"
	МБОУ "Васильдольская ООШ"
9	МБОУ "Новобезгинская СОШ"
10	МБОУ «Великомихайловская СОШ им. Г.Т.Ильченко»
11	МБОУ "Оскольская ООШ"
12	МБОУ "СОШ №4"
13	МБОУ «СОШ № 1 с УИОП имени Княжны Ольги Николаевны Романовой» г. Новый Оскол Белгородской области
	МБОУ "Ярская СОШ"
14	МБОУ "Глинновская СОШ"
15	МБОУ "Беломестненская СОШ"
16	МБОУ "Львовская СОШ"
	МБОУ "Шараповская СОШ"
	МБОУ "Прибрежная ООШ"
17	МБОУ "Солонец-Полянская СОШ"
18	МБОУ "Старобезгинская СОШ"

Итоговое место в рейтинге общеобразовательных учреждений было выведено из средних показателей: средний балл, средняя оценка, средний показатель качества знаний.

Заключение МЦОКО:

Мониторинг учебных достижений *по обществознанию* обучающихся 9 классов общеобразовательных учреждений Новооскольского района проводился **27 апреля 2017 года** в форме тестов.

Количество учащихся, принявших участие в тестировании – **355**, что составило **90,4%** от общего числа учащихся 9 классов района, **34** учащихся не приняли участие в тестировании по уважительным причинам, что составило **9,6%** от общего числа учащихся.

Средний балл по району – **18,3**;

выше среднего балла по району :

МБОУ "СОШ №3" (18,6), МБОУ "СОШ №4" (19,6), МБОУ "Великомихайловская СОШ им. Г.Т.Ильченко" (21,4), МБОУ "Новобезгинская СОШ" (18,3), МБОУ "Тростенецкая СОШ" (18,8), МБОУ "Ярская СОШ" (21,6), МБОУ "Васильдольская ООШ" (18,5), МБОУ "Киселевская ООШ" (24,5), МБОУ «Немецкая ООШ» (22), МБОУ "Ольховатская ООШ" (22,7), МБОУ "Оскольская ООШ" (18,3),

ниже среднего балла по району :

МБОУ «СОШ № 1 с УИОП имени Княжны Ольги Николаевны Романовой» г. Новый Оскол Белгородской области (17,3), МБОУ "СОШ №2 с УИОП" (18), МБОУ "Беломестненская СОШ" (16,5), МБОУ "Глинновская СОШ" (16,4), МБОУ "Голубинская СОШ" (18), МБОУ "Львовская СОШ" (15), МБОУ "Старобезгинская СОШ" (13,8), МБОУ "Шараповская СОШ" (15,2), МБОУ "Богородская ООШ" (17,6), МБОУ "Солонец-Полянская ООШ" (15,8), МБОУ "Прибрежная ООШ" (17,5).

Средняя оценка по району – **3,8**;

выше средней оценки по району :

МБОУ «СОШ № 1 с УИОП имени Княжны Ольги Николаевны Романовой» г. Новый Оскол Белгородской области (3,8), МБОУ "СОШ №2 с УИОП" (4,1), МБОУ "СОШ №3" (4,1), МБОУ "Великомихайловская СОШ им. Г.Т.Ильченко" (3,8), МБОУ "Голубинская СОШ" (4), МБОУ "Новобезгинская СОШ" (4), МБОУ "Тростенецкая СОШ" (4), МБОУ "Богородская ООШ" (4), МБОУ "Васильдольская СОШ" (4), МБОУ "Киселевская ООШ" (4), МБОУ «Немецкая ООШ» (4), МБОУ "Ольховатская ООШ" (4), МБОУ "Оскольская ООШ" (3,9),

ниже средней оценки по району:

МБОУ "СОШ №4" (3,5), МБОУ "Беломестненская СОШ" (3,5), МБОУ "Глинновская СОШ" (3,7), МБОУ "Львовская СОШ" (3,4), МБОУ "Старобезгинская СОШ" (3,1), МБОУ "Шараповская СОШ" (3,2), МБОУ "Ярская СОШ" (3,3), МБОУ "Солонец-Полянская ООШ" (3,3), МБОУ "Прибрежная ООШ" (3,2).

Работу писали по учебникам под редакцией двух авторов: Кравченко А.И. - «Русское слово» и Боголюбова Л.Н. – Просвещение. Учащиеся Новооскольского района, которые выполняли работу по учебникам под редакцией Л.Н. Боголюбова не все выполнили минимальное количество 13 баллов на удовлетворительную оценку и

выше. 2 учащихся не набрали минимальное количество баллов. Максимальное количество баллов (24), возможных при успешном выполнении всех заданий работы, набрали **2 учащихся**, что составило **0,6%** от общего количества участников мониторинга: **1 – МБОУ «СОШ №2 с УИОП», 1 – МБОУ «Оскольская ООШ».**

Учащиеся, которые выполняли работу по учебникам под редакцией А.И. Кравченко, также не все выполнили минимальное количество 15 баллов на удовлетворительную оценку и выше. 5 учащихся не набрали минимальное количество баллов. Максимальное количество баллов (32), возможных при успешном выполнении всех заданий работы, набрали **0 учащихся**, что составило **0%** от общего количества участников мониторинга.

Средний показатель качества знаний по району – **62%**;

выше среднего показателя качества знаний по району:

МБОУ "СОШ №2 с УИОП" (78%), МБОУ "СОШ №3" (76%), МБОУ "Глинновская СОШ" (67%), МБОУ "Голубинская СОШ" (83%), МБОУ "Новобезгинская СОШ" (70%), МБОУ "Тростенецкая СОШ" (100%), МБОУ "Богородская ООШ" (80%), МБОУ "Васильдольская ООШ" (72%), МБОУ "Киселевская ООШ" (100%), МБОУ "Немцевская ООШ" (100%), МБОУ "Ольховатская ООШ" (67%), МБОУ "Оскольская ООШ" (67%),

ниже среднего показателя качества знаний по району:

МБОУ «СОШ № 1 с УИОП имени Княжны Ольги Николаевны Романовой» г. Новый Оскол Белгородской области (61%), МБОУ "СОШ №4" (57%), МБОУ "Беломестненская СОШ" (36%), МБОУ "Великомихайловская СОШ им. Г.Т.Ильченко" (50%), МБОУ "Львовская СОШ" (43%), МБОУ «Старобезгинская СОШ» (8%), МБОУ "Шараповская СОШ" (50%), МБОУ "Ярская СОШ" (27%), МБОУ "Солонец-Полянская ООШ" (33%), МБОУ "Прибрежная ООШ" (17%).

По образовательным учреждениям **показатель «успеваемость» – 98%.**

По району **показатель «успеваемость» – 98% .**

Таблица 5

Шкала перевода в оценку под редакцией автора А.И. Кравченко:

Оценка	«2»	«3»	«4»	«5»
Кол-во набранных баллов	0-14	15-21	22-26	27-32

Шкала перевода в оценку под редакцией автора Л.Н. Боголюбова:

Оценка	«2»	«3»	«4»	«5»
Кол-во набранных баллов	0-12	13-16	17-20	21-24

Информационно-статистический отчет составлен по заказу Управления образования Новооскольского района и районного методического кабинета.

