

Информационно-статистический отчет

**«Итоги мониторинга учебных достижений
по истории обучающихся 6-х классов
общеобразовательных учреждений
Новооскольского района»**

Уровень: мониторинг учебных достижений

Предмет: истории

Класс: 6 классы ОУ Новооскольского района

Дата тестирования: 12 декабря 2018 года

Выборка исследования: 87,11%

КИМ: представлен МЦОКО Управления образования

Отчет подготовила:

Ведущий специалист В.А. Яровенко

Л.А. Подопригора

Содержание

1. Таблица результатов мониторингового исследования учебных достижений обучающихся 6 классов	3
2. Результат муниципального мониторинга 6 классов.....	5
3. Количество учащихся 6 классов	7
4. Качественные показатели по итогам мониторинга учебных достижений.....	8
5. Средний балл по итогам мониторинга	9
6. Средняя оценка по итогам мониторинга	9
7. Средний показатель качества знаний по итогам мониторинга	10
8. Рейтинг ОУ по результатам мониторинга	10
9. Заключение МЦОКО	11

Таблица 1

Таблица результатов мониторингового исследования учебных достижений по истории обучающихся 6-х классов общеобразовательных организации Новооскольского района, проведенного 12 декабря 2018 г.

№ п/п	Наименование ОУ	класс	Ф.И.О.учителя	всего учащихся 6 классов	количество участников мониторинга	не приняли участие в мониторинге	средний балл	отклонение от среднего балла по району (14,85)	средняя оценка	отклонение от средней оценки по району (3,75)	качество знаний (%)	успеваемость (%)	"5"	%	"4"	%	"3"	%	"2"	%
1	МБОУ "СОШ №1 с УИОП"	6А	Трофимова Н.Н.	24	23	1	12,22	2,63	3,48	0,27	43,48	100	1	4,35	9	39,13	13	56,52	0	0
		6Б	Трофимова Н.Н.	26	23	3	13,13	1,72	3,74	0,01	69,57	100	1	4,35	15	65,22	7	30,43	0	0
		6В	Теремязева С.Ю.	23	23	0	12,87	1,98	3,37	0,38	56,52	100	3	13,04	10	43,48	10	43,48	0	0
		Итого по школе		73	69	4	12,74	2,11	3,53	0,22	56,52	100	5	7,25	34	49,28	30	43,48	0	0
2	МБОУ "СОШ №2 с УИОП"	6А	Корнилова О.В.	19	15	4	14,20	0,65	4,00	0,25	87,00	100	2	14,00	11	73,00	2	13,00	0	0
		6Б	Корнилова О.В.	24	23	1	11,91	2,94	3,60	0,15	57,00	100	1	5,00	12	52,00	10	43,00	0	0
		Итого по школе		43	38	5	13,06	1,79	3,80	0,05	72,00	100	3	9,50	23	62,50	12	28,00	0	0
3	МБОУ "СОШ №3"	6А	Безгребельная Е.Г.	21	19	2	12,26	2,59	3,53	0,22	52,63	100	0	0,00	10	52,63	9	47,37	0	0
		6Б	Безгребельная Е.Г.	18	16	2	11,00	3,85	3,31	0,44	31,25	100	0	0,00	5	31,25	11	68,75	0	0
		6В	Безгребельная Е.Г.	24	22	2	15,50	0,65	3,95	0,20	73,91	100	4	17,39	13	56,52	5	21,74	0	0
		6Г	Безгребельная Е.Г.	25	21	4	15,67	0,82	3,95	0,20	85,71	100	2	9,52	16	76,19	3	14,29	0	0
		Итого по школе		88	78	10	13,61	1,24	3,69	0,06	60,88	100	6	6,73	44	54,15	28	38,04	0	0
4	МБОУ "СОШ №4"	6А	Лёмина Г.Л.	20	18	2	13,11	1,74	3,66	0,09	66,66	100	0	0,00	12	66,66	6	33,33	0	0
		6Б	Лёмина Г.Л.	23	20	3	15,45	0,60	3,80	0,05	70,00	100	2	10,00	12	60,00	6	30,00	0	0
		Итого по школе		43	38	5	14,28	0,57	3,73	0,02	68,33	100	2	5,00	24	63,33	12	31,67	0	0
5	МБОУ "Беломестненская СОШ"	6	Остапчук В.И.	12	10	2	16,00	1,15	3,80	0,05	60,00	100	2	20,00	4	40,00	4	40,00	0	0
6	МБОУ "Великомихайловская СОШ"	6А	Задорожный А.И.	16	10	6	15,90	1,05	3,70	0,05	70,00	100	0	0,00	7	70,00	3	30,00	0	0
		6Б	Гребцова Н.В.	13	9	4	15,77	0,92	4,00	0,25	55,55	100	2	22,22	3	33,33	4	44,46	0	0
		Итого по школе		29	19	10	15,84	0,99	3,85	0,10	62,78	100	2	11,11	10	51,67	7	37,23	0	0

7	МБОУ "Глинновская СОШ"	6	Казанцева Г.П.	4	3	1	14,00	0,85	3,33	0,42	33,33	100	0	0,00	1	33,00	2	67,00	0	0
8	МБОУ "Голубинская СОШ"	6	Куприянов И.Ю.	5	5	0	13,80	1,05	3,80	0,05	60,00	100	1	20,00	2	40,00	2	40,00	0	0
9	МБОУ "Львовская СОШ"	6	Прокопенко Л.И.	2	1	1	15,00	0,15	4,00	0,25	100,00	100	0	0,00	1	100,00	0	0,00	0	0
10	МБОУ "Новобезгинская СОШ"	6	Пенкина Г.Т.	7	7	0	18,30	3,45	4,00	0,25	71,40	100	2	28,57	3	42,86	2	28,57	0	0
11	МБОУ "Старобезгинская СОШ"	6	Овсиенко В.Н.	12	10	2	13,10	1,75	3,70	0,05	60,00	100	1	10,00	5	50,00	4	40,00	0	0
12	МБОУ "Тростенецкая СОШ"	6	Голубина С.И.	7	6	1	14,50	0,35	3,50	0,25	50,00	100	0	0,00	3	50,00	3	50,00	0	0
13	МБОУ "Шараповская СОШ"	6	Мирошниченко Д.А.	16	13	3	19,76	4,91	4,46	0,71	100,00	100	6	46,14	7	53,86	0	0,00	0	0
14	МБОУ "Ярская СОШ"	6	Даценко Т.Г.	15	12	3	16,42	1,57	3,92	0,17	75,00	100	2	17,00	7	58,00	3	25,00	0	0
15	МБОУ "Богородская ООШ"	6	Пожпрова Н.В.	1	1	0	18,00	3,15	4,00	0,25	100,00	100	0	0,00	1	100,00	0	0,00	0	0
16	МБОУ "Васильдольская ООШ"	6	Гузиенко И.Ю.	16	12	4	13,50	1,35	3,75	0,00	66,67	100	1	8,00	7	59,00	4	33,00	0	0
17	МБОУ "Киселевская ООШ"	6	Пряслова Г.И.	1	1	0	18,00	3,15	4,00	0,25	100,00	100	0	0,00	1	100,00	0	0,00	0	0
18	МБОУ "Немецкая ООШ"	6	Скрынникова И.А.	2	2	0	12,00	2,85	3,00	0,75	0,00	100	0	0,00	0	0,00	2	100,00	0	0
19	МБОУ "Ольховатская ООШ"	6	Смасленникова М.М.	8	8	0	15,63	0,78	3,75	0,00	75,00	100	0	0,00	6	75,00	2	25,00	0	0
20	МБОУ "Оскольская ООШ"	6	Шакарова М.С.	15	15	0	16,27	1,42	3,87	0,12	66,66	100	3	20,00	7	46,00	5	33,00	0	0
21	МБОУ "Прибрежная ООШ"	6	Фиронова Е.В.	19	16	3	13,25	1,60	3,56	0,19	56,00	100	0	0,00	9	56,00	7	44,00	0	0
22	МБОУ "Солонец-Полянская ООШ"	6	Пундик О.А.	1	1	0	19,00	4,15	4,00	0,25	100,00	100	0	0,00	1	100,00	0	0,00	0	0
	итого по району			419	365	54	14,85		3,75		66,44	100	36	9,16	200	57,44	129	33,40	0	0

Таблица 2

Результат муниципального мониторинга 6-х классов 12 декабря 2018 года

№ п/ п	Наименование ОУ	класс	Ф.И.О .учителя	всего учащихся 6 классов	Количество учеников, выполнивших работу	Количество учащихся, допустивших ошибку при выполнении задания														
						1	2	3	4	5	6	7	8	9	10	11	12	13	14	15
1	МБОУ "СОШ №1 с УИОП"	6А	Трофимова Н.Н.	24	23	17	5	13	6	20	9	14	10	17	8	0	9	10	11	2
		6Б	Трофимова Н.Н.	26	23	17	2	18	3	13	13	10	3	6	8	1	8	6	17	5
		6В	Теремязева С.Ю.	23	23	12	9	10	3	15	11	9	7	9	9	4	7	8	14	4
		Итого по школе		73	69	46	16	41	12	48	33	33	20	32	25	5	24	24	42	11
2	МБОУ "СОШ №2 с УИОП"	6А	Корнилова О.В.	19	15	3	5	1	3	9	9	3	5	5	8	1	4	4	4	5
		6Б	Корнилова О.В.	24	23	8	7	6	4	13	9	11	7	9	15	1	5	6	11	13
		Итого по школе		43	38	11	12	7	7	22	18	14	12	14	23	2	9	10	15	18
3	МБОУ "СОШ №3"	6А	Безгребельная Е.Г.	21	19	17	8	10	10	7	12	7	8	13	9	0	8	3	17	6
		6Б	Безгребельная Е.Г.	18	16	16	8	7	9	11	15	5	6	11	14	0	3	4	11	7
		6В	Безгребельная Е.Г.	24	22	4	8	12	8	7	16	8	8	11	8	0	4	0	14	3
		6Г	Безгребельная Е.Г.	25	21	16	7	15	6	7	7	4	11	8	14	0	11	0	8	1
		Итого по школе		88	78	53	31	44	33	32	50	24	33	43	45	0	26	7	50	17
4	МБОУ "СОШ №4"	6А	Лёмина Г.Л.	20	18	9	4	4	3	9	5	11	3	15	7	3	13	2	8	8
		6Б	Лёмина Г.Л.	23	20	7	0	6	10	16	2	4	3	13	2	0	3	9	18	2
		Итого по школе		43	38	16	4	10	13	25	7	15	6	28	9	3	16	11	26	10
5	МБОУ "Беломестненская СОШ"	6	Остапчук В.И.	12	10	0	0	1	0	1	3	1	2	2	3	6	3	4	4	
6	МБОУ "Великомихайловская СОШ"	6А	Задорожный А.И.	16	10	0	0	2	0	1	4	1	4	1	1	1	2	0	0	2
		6Б	Гребцова Н.В.	13	9	1	2	1	0	6	2	2	2	2	4	1	4	2	2	1
		Итого по школе		29	19	1	2	3	0	7	6	3	6	3	5	2	6	2	2	3
7	МБОУ "Глинновская СОШ"	6	Казанцева Г.П.	4	3	0	1	0	0	1	0	0	1	0	2	0	1	2	2	0
8	МБОУ "Голубинская СОШ"	6	Куприянов И.Ю.	5	5	1	0	0	0	2	1	1	3	2	2	1	3	2	4	2
9	МБОУ "Львовская СОШ"	6	Прокопенко Л.И.	2	1	0	0	1	0	1	1	0	0	1	1	0	0	0	0	1
10	МБОУ "Новобезгинская СОШ"	6	Пенкина Г.Т.	7	7	0	2	1	1	3	2	2	1	1	5	0	0	0	0	2
11	МБОУ "Старобезгинская СОШ"	6	Овсиенко В.Н.	12	10	0	0	3	3	3	3	1	2	7	1	5	6	3	7	5

12	МБОУ "Тростенецкая СОШ"	6	Голубина С.И.	7	6	0	1	5	1	4	0	0	0	2	4	3	1	1	5	0		
13	МБОУ "Шараповская СОШ"	6	Мирошниченко Д.А.	16	13	0	0	0	2	1	0	1	2	1	1	0	2	3	5	1		
14	МБОУ "Ярская СОШ"	6	Даценко Т.Г.	15	12	7	2	1	1	3	4	5	3	4	4	0	1	3	7	2		
15	МБОУ "Богородская ООШ"	6	Пожпрова Н.В.	1	1	0	0	0	0	0	0	1	0	0	0	0	0	0	0	1		
16	МБОУ "Васильдольская ООШ"	6	Гузиенко И.Ю.	16	12	1	2	3	4	6	3	3	5	5	2	2	3	12	11	9		
17	МБОУ "Киселевская ООШ"	6	Пряслова Г.И.	1	1	0	0	0	0	0	0	0	1	0	0	0	0	0	0	1		
18	МБОУ "Немцевская ООШ"	6	Скрынникова И.А.	2	2	0	0	2	0	0	2	1	0	0	0	1	1	0	2	2		
19	МБОУ "Ольховатская ООШ"	6	Смасленникова М.М.	8	8	0	2	1	4	2	6	4	3	8	2	0	1	2	5	1		
20	МБОУ "Оскольская ООШ"	6	Шакарова М.С.	15	15	0	0	2	5	4	5	2	5	5	6	1	2	7	8	6		
21	МБОУ "Прибрежная ООШ"	6	Фиронова Е.В.	19	16	0	0	0	1	5	6	13	7	9	0	0	8	0	15	10		
22	МБОУ "Солонец-Полянская ООШ"	6	Пундик О.А.	1	1	0	0	1	0	0	0	0	0	0	1	0	0	0	0	1		
23	итого по району			419	365	13	75	12	6	87	16	9	148	126	111	167	140	28	116	92	210	107

Таблица 3

Всего учащихся 6 классов в ОУ района	419	100%
Количество учащихся 6 классов в ОУ района, принявших участие в мониторинге	365	87,11%
Количество учащихся 6 классов в ОУ района, не принявших участие в мониторинге	54	12,89%

Диаграмма 1

Количество учащихся

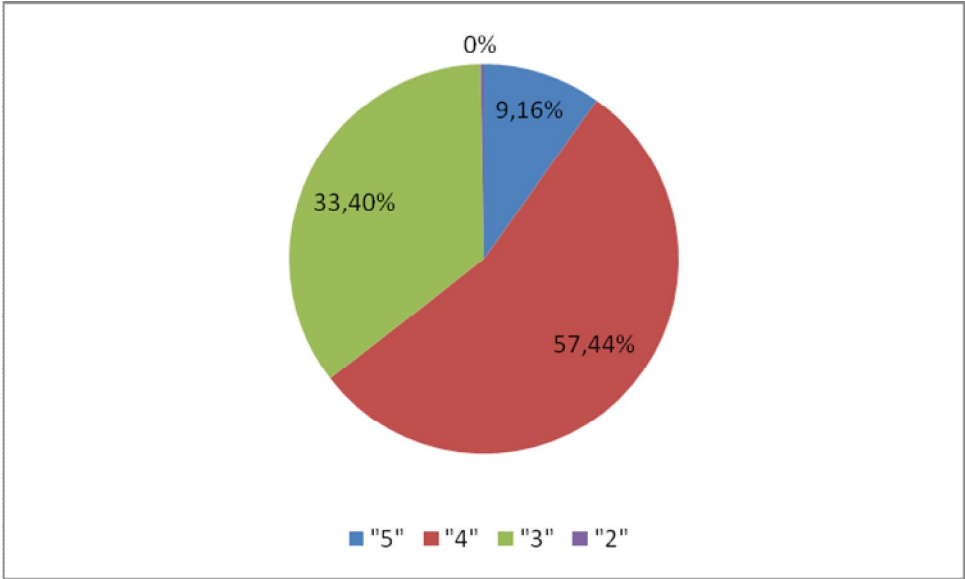


Таблица 4

Качественные показатели по итогам мониторинга учебных достижений по истории 12 декабря 2018 г.


оценка	количество по району	% от числа участников мониторинга
"5"	36	9,16%
"4"	200	57,44%
"3"	129	33,40%
"2"	1	0,00%

Диаграмма 2



Средний балл
по итогам мониторингового исследования учебных достижений
по истории 6 классов


Диаграмма 3



Средний балл **по району** (по результату мониторинга) – **14,85**.

Средняя оценка
по итогам мониторинга учебных достижений
по истории 6 классов


Диаграмма 4



Средняя оценка **по району** (по результату мониторинга) – **3,75**.

Качество знаний
по итогам мониторинга учебных достижений
по истории 6 классов

Диаграмма 5



Средний показатель качества знаний **по району**
(по результату мониторинга) – **66,44%**.

Рейтинг образовательных учреждений
по Новооскольскому району по результатам мониторингового
исследования учебных достижений учащихся **6 классов**
(**история**), 12.12.2018г.

Таблица 5

место	Наименование ОУ
1	МБОУ "Шараповская СОШ"
2	МБОУ "Солонец-Полянская ООШ"
3	МБОУ "Богородская ООШ"
	МБОУ "Киселевская ООШ"
4	МБОУ "Новобезгинская СОШ"
5	МБОУ "Ярская СОШ"
6	МБОУ "Львовская СОШ"
7	МБОУ "Оскольская ООШ"
8	МБОУ "Ольховатская ООШ"
9	МБОУ "Великомихайловская СОШ"
10	МБОУ "Беломестненская СОШ"
11	МБОУ "СОШ №4"
12	МБОУ "СОШ №2 с УИОП"
13	МБОУ "Васильдольская ООШ"
14	МБОУ "Голубинская СОШ"
15	МБОУ "СОШ №3"
16	МБОУ "Тростенецкая СОШ"
	МБОУ "Старобезгинская СОШ"
17	МБОУ "Прибрежная ООШ"
18	МБОУ "Глинновская СОШ"
19	МБОУ "СОШ №1 с УИОП"
20	МБОУ "Немцевская ООШ"

Итоговое место в рейтинге общеобразовательных учреждений было выведено из средних показателей: средний балл, средняя оценка, средний показатель качества знаний.

Заключение МЦОКО:

Мониторинг учебных достижений *по истории* обучающихся 6 классов общеобразовательных учреждений Новооскольского района проводился **12 декабря 2018 года**.

Количество учащихся, принявших участие – **365**, что составило **87,11 %** от общего числа учащихся 6 классов района, **54** учащихся не приняли участие в тестировании по уважительным причинам, что составило **12,89 %** от общего числа учащихся.

Средний балл по району – **14,85**;

выше среднего балла по району :

МБОУ "Шараповская СОШ" (19,76), МБОУ "Солонец-Полянская ООШ" (19), МБОУ "Новобезгинская СОШ" (18,30), МБОУ "Киселевская ООШ" (18), МБОУ "Богородская ООШ" (18), МБОУ "Ярская СОШ" (16,42), МБОУ "Оскольская ООШ" (16,27), МБОУ "Беломестненская СОШ" (16), МБОУ "Великомихайловская СОШ" (15,84), МБОУ "Ольховатская ООШ" (15,63), МБОУ "Львовская СОШ" (15).

ниже среднего балла по району :

МБОУ "Немецкая ООШ" (12), МБОУ "СОШ №1 с УИОП" (12,74), МБОУ "СОШ №2 с УИОП" (13,06), МБОУ "Старобезгинская СОШ" (13,10), МБОУ "Прибрежная ООШ" (13,25), МБОУ "Васильдольская ООШ" (13,50), МБОУ "СОШ №3" (13,61), МБОУ "Голубинская СОШ" (13,80), МБОУ "Глинновская СОШ" (14), МБОУ "СОШ №4" (14,28), МБОУ "Тростенецкая СОШ" (14,50).

Средняя оценка по району – **3,75**;

выше средней оценки по району :

МБОУ "Шараповская СОШ" (4,46), МБОУ "Солонец-Полянская ООШ" (4), МБОУ "Киселевская ООШ" (4), МБОУ "Богородская ООШ" (4), МБОУ "Новобезгинская СОШ" (4), МБОУ "Львовская СОШ" (4), МБОУ "Ярская СОШ" (3,92), МБОУ "Оскольская ООШ" (3,87), МБОУ "Великомихайловская СОШ" (3,85), МБОУ "Голубинская СОШ" (3,80), МБОУ "Беломестненская СОШ" (3,80), МБОУ "СОШ №2 с УИОП" (3,80).

ниже средней оценки по району:

МБОУ "Немецкая ООШ" (3), МБОУ "Глинновская СОШ" (3,33), МБОУ "Тростенецкая СОШ" (3,5), МБОУ "СОШ №1 с УИОП" (3,53), МБОУ "Прибрежная ООШ" (3,56), МБОУ "СОШ №3" (3,69), МБОУ "Старобезгинская СОШ" (3,70), МБОУ "СОШ №4" (3,73), МБОУ "Васильдольская ООШ" (3,75), МБОУ "Ольховатская ООШ" (3,75).

Максимальное количество баллов (24), возможных при успешном выполнении всех заданий работы, набрали **2 учащихся**, что составило **0,55%** от общего количества участников мониторинга: 1 – МБОУ «Ярская СОШ», 1 – МБОУ «СОШ №1».

Средний показатель качества знаний по району – 66,44%;

выше среднего показателя качества знаний по району:

МБОУ "Солонец-Полянская ООШ" (100), МБОУ "Киселевская ООШ" (100), МБОУ "Богородская ООШ" (100), МБОУ "Шараповская СОШ" (100), МБОУ "Львовская СОШ" (100), МБОУ "Ольховатская ООШ" (75), МБОУ "Ярская СОШ" (75), МБОУ "СОШ №2 с УИОП" (72), МБОУ "Новобезгинская СОШ" (71,40), МБОУ "СОШ №4" (68,33), МБОУ "Васильдольская ООШ" (66,67), МБОУ "Оскольская ООШ" (66,66).

ниже среднего показателя качества знаний по району:

МБОУ "Немцевская ООШ" (0), МБОУ "Глинновская СОШ" (33,33), МБОУ "Тростенецкая СОШ" (50), МБОУ "Прибрежная ООШ" (56), МБОУ "СОШ №1 с УИОП" (56,52), МБОУ "Беломестненская СОШ" (60), МБОУ "Голубинская СОШ" (60), МБОУ "Старобезгинская СОШ" (60), МБОУ "СОШ №3" (60,88), МБОУ "Великомихайловская СОШ" (62,78).

По району *показатель «успеваемость» – 100% .*

Таблица 6

Шкала перевода в оценку:	
Максимальное количество баллов – 24	
21-24 балла	- оценка «5»
13-20 баллов	- оценка «4»
8-12 баллов	- оценка «3»
0-7 баллов	- оценка «2»

Выводы:

Учащиеся 6-х классов образовательных учреждений Новооскольского района продемонстрировали средний уровень подготовки по предмету: средняя оценка за выполнение работы составила 3,75 балла, качество знаний по району – 66,44%.

Анализ результатов выполнения диагностической работы по истории в 6-х классах среди образовательных учреждений позволяет дифференцировать образовательные учреждения по уровню качества предоставления образовательных услуг.

Таким образом, можно отметить ряд школ продемонстрировавших показатель ниже среднего по району: МБОУ "Немцевская СОШ" (качество знаний – 0, успеваемость - 100, средняя оценка - 3), МБОУ "СОШ №1" (качество знаний – 56,52, успеваемость - 100, средняя оценка – 3,53), МБОУ «Глинновская СОШ» (качество знаний – 33,33, успеваемость - 100, средняя оценка – 3,33).

Высокий уровень показали МБОУ "Шараповская СОШ" (качество знаний – 100, успеваемость - 100, средняя оценка – 4,46), МБОУ "Солонец-Полянская ООШ"

(качество знаний – 100, успеваемость - 100, средняя оценка – 4), МБОУ «Богородская ООШ» (качество знаний – 100, успеваемость - 100, средняя оценка – 4).

Успешность и качество выполнения заданий позволяет констатировать, что, в целом на хорошем уровне у учащихся 6-х классов сформированы следующие навыки по истории:

- умения соотносить имена исторических деятелей и род их деятельности;
- умения устанавливать правильную последовательность событий;
- умения систематизировать историческую информацию, знание исторических деятелей;
- умения и навыки работы с исторической картой.

Наибольшие затруднения у учащихся вызвали задания (14,6,5,1,10), направленные на проверку следующих навыков по истории:

- умение работать с историческим источником;
- знание понятий, терминов, дат, исторических фактов, основных фактов истории культуры, умения выделять характерные признаки исторических явлений, устанавливать причинно-следственные связи.

Проведённая диагностика показала, что, в целом, у учащихся 6-х классов на промежуточном этапе обучения уровень сформированности УУД находится на среднем уровне.

Рекомендации администрации ОУ:

- использовать результаты мониторинга для принятия управленческих решений с целью обеспечения качества предметного образования.

Рекомендации учителям истории:

- использовать результаты мониторинга для выстраивания индивидуальных траекторий обучения и развития учащихся 6-х классов;
- обратить внимание на задания, вызвавшие затруднения у обучающихся, повторить западающие темы;
- систематически и целенаправленно применять систему заданий и упражнений, направленную на изучение исторических личностей, уделять больше внимания изучению культуры;

- использовать специальные виды упражнений на соотношения событий.