

Информационно-статистический отчет

**«Итоги мониторинга учебных достижений
по обществознанию обучающихся 10-х классов
общеобразовательных учреждений
Новооскольского района»**

Уровень: мониторинг учебных достижений

Предмет: обществознание

Класс: 10 классы ОУ Новооскольского района

Дата тестирования: 12 декабря 2018 года

Выборка исследования: 86,67 %

КИМ: представлен МЦОКО Управления образования

Отчет подготовила:

Ведущий специалист В.А. Яровенко

Л.А. Подопригора

Содержание

1. Таблица результатов мониторингового исследования учебных достижений обучающихся 10 классов	3
2. Результат муниципального мониторинга 10 классов.....	5
3. Количество учащихся 10 классов	7
4. Качественные показатели по итогам мониторинга учебных достижений.....	8
5. Средний балл по итогам мониторинга	9
6. Средняя оценка по итогам мониторинга	9
7. Средний показатель качества знаний по итогам мониторинга	10
8. Рейтинг ОУ по результатам мониторинга	10
9. Заключение МЦОКО	11

Таблица 1

Таблица результатов мониторингового исследования учебных достижений по обществознанию обучающихся 10-х классов общеобразовательных организации Новооскольского района, проведенного 12 декабря 2018 г.

№ п/п	Наименование ОУ	класс	Ф.И.О.учителя	всего учащихся 10 классов	количество участников мониторинга	не приняли участие в мониторинге	средний балл	отклонение от среднего балла по району (19,54)	средняя оценка	отклонение от средней оценки по району (4,3)	качество знаний (%)	успеваемость (%)	"5"	%	"4"	%	"3"	%	"2"	%
													"	"	"	"				
1	МБОУ "СОШ №1 с УИОП"	10	Севальнева А.Н. Трофимова Н.Н.	25	20	5	21,00	1,46	4,70	0,40	95,00	100	15	75,00	4	20,00	1	5,00	0	0
2	МБОУ "СОШ №2 с УИОП"	10	Клименко Н.И.	28	24	4	20,37	0,83	4,41	0,11	87,50	100	13	54,17	8	33,33	3	12,50	0	0
3	МБОУ "СОШ №3"	10	Кладиева В.В. Боев А.Р.	20	17	3	15,65	-3,89	3,53	-0,77	52,94	100	0	0,00	9	52,94	8	47,06	0	0
4	МБОУ "СОШ №4"	10	Масловская С.А. Лёмина Г.Л.	5	5	0	22,00	2,46	5,00	0,70	100	100	5	100,00	0	0,00	0	0,00	0	0
5	МБОУ "Беломестненская СОШ"	10	Остапчук В.И.	6	5	1	19,20	-0,34	4,20	-0,10	100	100	1	20,00	4	80,00	0	0,00	0	0
6	МБОУ "Великомихайловская СОШ"	10	Задорожный А.И.	5	5	0	19,00	-0,54	4,20	-0,10	80	100	2	40,00	2	40,00	1	20,00	0	0
8	МБОУ "Голубинская СОШ"	10	Куприянов И.Ю.	3	2	1	17,50	-2,04	3,50	-0,80	50	100	1	5,00	1	5,00	0	0,00	0	0
10	МБОУ "Новобезгинская СОШ"	10	Сорокина Л.В.	1	1	0	24,00	4,46	5,00	0,70	100	100	1	100,00	0	0,00	0	0,00	0	0
11	МБОУ "Старобезгинская СОШ"	10	Пиняков В.В.	3	3	0	18,30	-1,24	4,00	-0,30	100	100	0	0,00	3	100,00	0	0,00	0	0
12	МБОУ "Тростенецкая СОШ"	10	Терехова Т.В.	4	4	0	19,50	-0,04	4,25	-0,05	100	100	1	25,00	3	75,00	0	0,00	0	0
13	МБОУ "Шараповская СОШ"	10	Мирошниченко Д.А.	3	3	0	23,00	3,46	5,00	0,70	100	100	3	100,00	0	0,00	0	0,00	0	0
14	МБОУ "Ярская СОШ"	10	Даценко Т.Г.	2	2	0	21,50	1,96	4,50	0,20	100	100	1	50,00	1	50,00	0	0,00	0	0
	итого по району			105	91	14	19,54		4,30		87,09	100	43	43,78	7	40,25	4	9,04	0	0

Результат муниципального мониторинга 10-х классов 12 декабря 2018 года

Наименование ОУ	класс	Ф.И.О. учителя	всего учащихся 10 классов	Количество учеников, выполнивших работу	Количество учащихся, допустивших ошибку при выполнении задания																			
					1	2	3	4	5	6	7	8	9	10	11	12	13	14	15	16	17	18	19	20
МБОУ "СОШ №1 с УИОП"	10	Севальнева А.Н. Трофимова Н.Н.	25	20	1	1	6	4	1	3	1	1	0	1	12	11	10	1	8	0	1	2	2	1
МБОУ "СОШ №2 с УИОП"	10	Клименко Н.И.	28	24	1	0	7	0	5	1	11	4	2	8	9	2	15	2	1	0	2	1	1	6
МБОУ "СОШ №3"	10	Кладиева В.В. Боев А.Р.	20	17	0	4	8	11	1	3	7	2	1	11	13	3	15	6	5	0	7	3	4	13
МБОУ "СОШ №4"	10	Масловская С.А. Лёмина Г.Л.	5	5	2	2	0	0	1	0	0	0	0	0	3	4	0	0	0	0	0	0	2	0
МБОУ "Беломестненская СОШ"	10	Остапчук В.И.	6	5	3	1	0	1	1	0	2	1	0	0	3	4	1	0	1	0	0	0	0	2
МБОУ "Великомихайловская СОШ"	10	Задорожный А.И.	5	5	0	1	2	0	1	1	0	0	0	2	1	1	0	4	0	1	0	1	0	0
МБОУ "Голубинская СОШ"	10	Куприянов И.Ю.	3	2	0	0	1	0	0	0	0	0	0	0	0	0	0	1	1	1	1	2	2	
МБОУ "Новобезгинская СОШ"	10	Сорокина Л.В.	1	1	0	0	0	0	0	0	0	0	0	0	1	0	0	0	0	0	0	0	0	0
МБОУ "Старобезгинская СОШ"	10	Пиняков В.В.	3	3	0	0	0	0	0	0	1	0	1	2	1	2	1	2	1	0	0	1	1	2
МБОУ "Тростенецкая СОШ"	10	Терехова Т.В.	4	4	1	1	0	2	0	1	0	0	0	2	2	2	0	1	1	0	1	1	0	2
МБОУ "Шараповская СОШ"	10	Мирошниченко Д.А.	3	3	0	0	0	0	0	0	0	0	0	0	0	1	0	0	0	0	0	0	0	0
МБОУ "Ярская СОШ"	10	Даценко Т.Г.	2	2	0	0	1	0	1	0	1	0	0	0	0	1	1	0	0	0	0	0	0	0
итого по району			105	91	8	10	25	18	11	9	23	8	4	26	45	31	43	16	18	2	12	10	12	28

Данные об учащихся 10 классов на 12 декабря 2018г.

Таблица 3

Всего учащихся 10 классов в ОУ района	105	100%
Количество учащихся 10 классов в ОУ района, принявших участие в мониторинге	91	86,67%
Количество учащихся 10 классов в ОУ района, не принявших участие в мониторинге	14	13,33%

Диаграмма 1

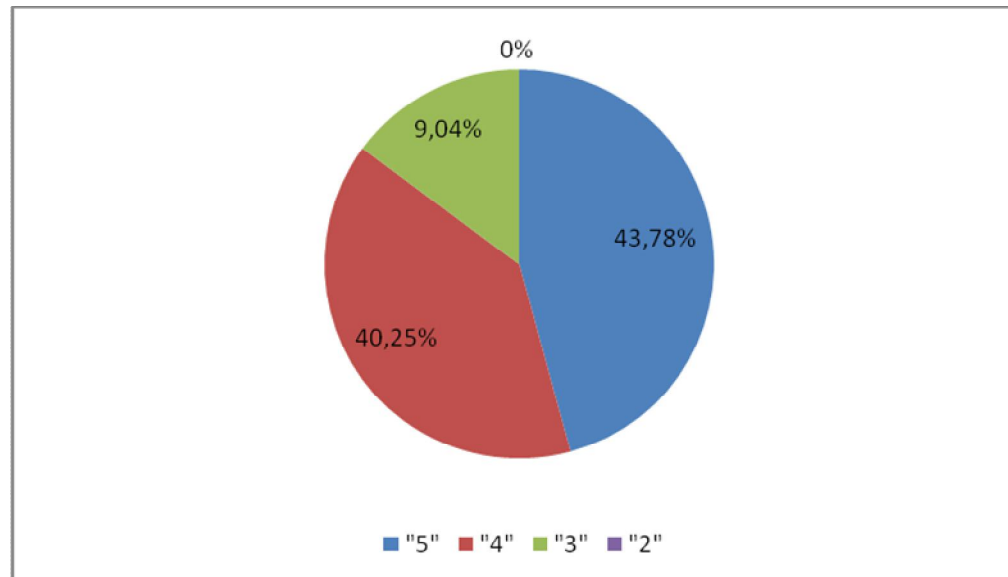
Количество учащихся



Качественные показатели по итогам мониторинга учебных достижений по обществознанию 12 декабря 2018 г.

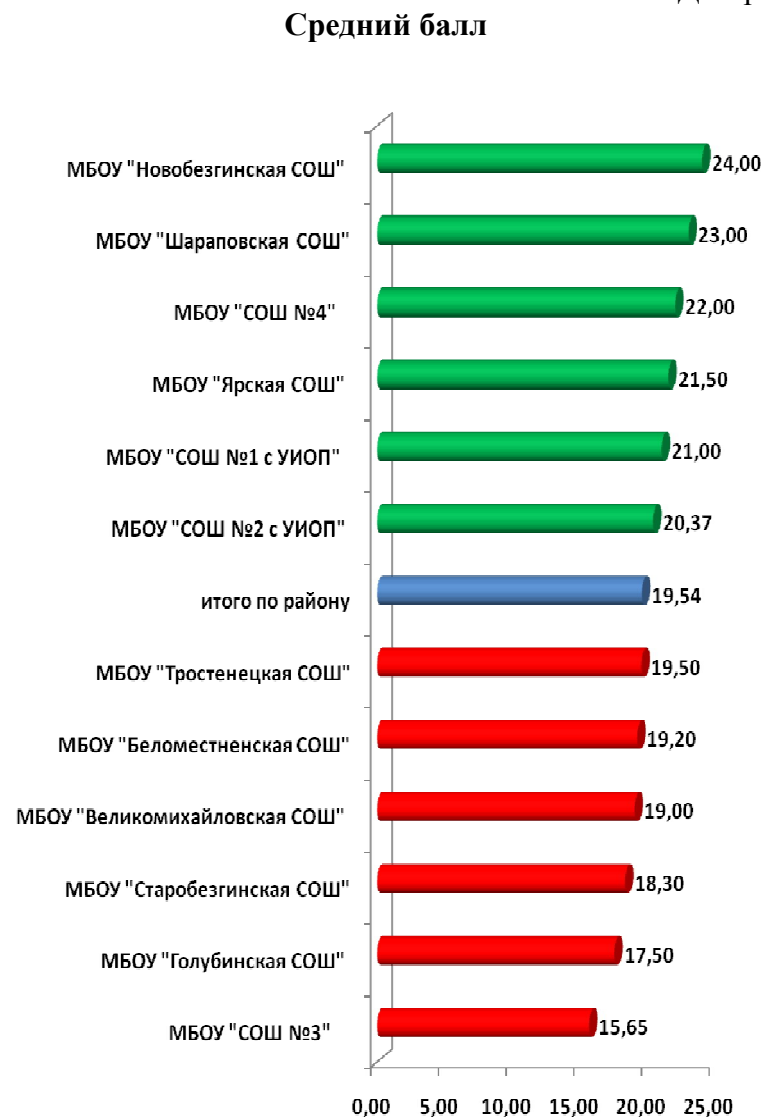
оценка	количество по району	% от числа участников мониторинга
"5"	43	43,78%
"4"	37	40,25%
"3"	14	9,04%
"2"	0	0,00%

Диаграмма 2



Средний балл
по итогам мониторингового исследования учебных достижений
по обществознанию 10 классов

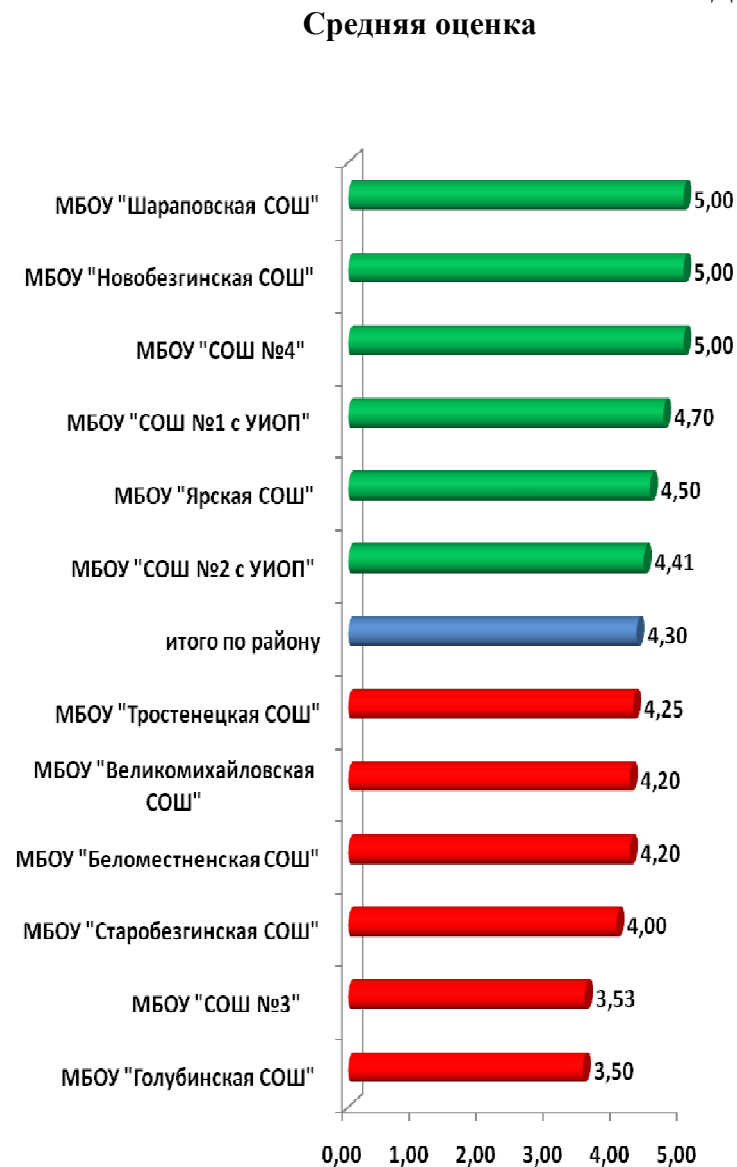
Диаграмма 3



Средний балл **по району** (по результату мониторинга) – **19,54**.

Средняя оценка
по итогам мониторинга учебных достижений
по обществознанию 10 классов

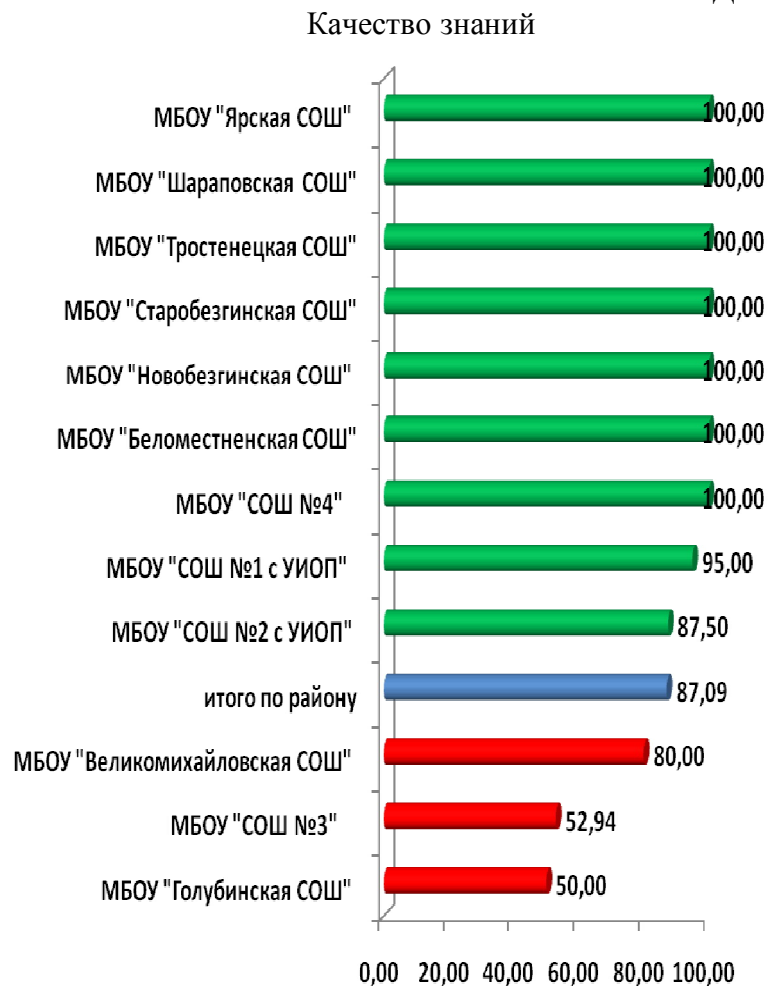
Диаграмма 4



Средняя оценка **по району** (по результату мониторинга) – **4,30**.

Качество знаний
по итогам мониторинга учебных достижений
по обществознанию 10 классов

Диаграмма 5



Средний показатель качества знаний **по району**
(по результату мониторинга) – **87,09%**.

Рейтинг образовательных учреждений
по Новооскольскому району по результатам мониторингового
исследования учебных достижений учащихся **10 классов**
(обществознание), 12.12.2018г.

Таблица 5

место	Наименование ОУ
1	МБОУ "Новобезгинская СОШ"
2	МБОУ "Шараповская СОШ"
3	МБОУ "СОШ №4"
4	МБОУ "Ярская СОШ"
5	МБОУ "СОШ №1 с УИОП"
6	МБОУ "Тростенецкая СОШ"
6	МБОУ "СОШ №2 с УИОП"
7	МБОУ "Беломестненская СОШ"
8	МБОУ "Старобезгинская СОШ"
9	МБОУ "Великомихайловская СОШ"
10	МБОУ "СОШ №3"
11	МБОУ "Голубинская СОШ"

Итоговое место в рейтинге общеобразовательных учреждений было выведено из средних показателей: средний балл, средняя оценка, средний показатель качества знаний.

Заключение МЦОКО:

Мониторинг учебных достижений *по обществознанию* обучающихся 10 классов общеобразовательных учреждений Новооскольского района проводился **12 декабря 2018 года**.

Количество учащихся, принявших участие – **91**, что составило **86,67 %** от общего числа учащихся 10 классов района, **14** учащихся не приняли участие в тестировании по уважительным причинам, что составило **13,33 %** от общего числа учащихся.

Средний балл по району – **19,54**;

выше среднего балла по району :

МБОУ "Новобезгинская СОШ" (24), МБОУ "Шараповская СОШ"(23), МБОУ "СОШ №4"(22), МБОУ "Ярская СОШ" (21,50), МБОУ "СОШ №1 с УИОП" (21), МБОУ "СОШ №2 с УИОП" (20,37).

ниже среднего балла по району :

МБОУ "СОШ №3" (15,65), МБОУ "Голубинская СОШ"(17,50), МБОУ "Старобезгинская СОШ" (18,30), МБОУ "Великомихайловская СОШ" (19), МБОУ "Беломестненская СОШ" (19,20), МБОУ "Тростенецкая СОШ" (19,50).

Средняя оценка по району – **3,82**;

выше средней оценки по району :

МБОУ "Шараповская СОШ"(5), МБОУ "Новобезгинская СОШ" (5), МБОУ "СОШ №4"(5), МБОУ "СОШ №1 с УИОП" (4,70), МБОУ "Ярская СОШ" (4,50), МБОУ "СОШ №2 с УИОП" (4,41).

ниже средней оценки по району:

МБОУ "Голубинская СОШ"(3,5), МБОУ "СОШ №3 с УИОП" (3,53), МБОУ "Старобезгинская СОШ" (4), МБОУ "Беломестненская СОШ" (4,20), МБОУ "Великомихайловская СОШ" (4,20), МБОУ "Тростенецкая СОШ" (4,25).

Максимальное количество баллов (25), возможных при успешном выполнении всех заданий работы, набрали **43 учащихся**, что составило **43,78** от общего количества участников мониторинга.

Средний показатель качества знаний по району – **87,09%**;

выше среднего показателя качества знаний по району:

МБОУ "Ярская СОШ" (100), МБОУ "Шараповская СОШ"(100), МБОУ "Тростенецкая СОШ" (100), МБОУ "Старобезгинская СОШ" (100), МБОУ "Новобезгинская СОШ" (100), МБОУ "Беломестненская СОШ" (100), МБОУ "СОШ №4"(100), МБОУ "СОШ №1 с УИОП" (95), МБОУ "СОШ №2 с УИОП" (87,50).

ниже среднего показателя качества знаний по району:

МБОУ "Великомихайловская СОШ" (80), МБОУ "СОШ №3 с УИОП" (52,94), МБОУ "Голубинская СОШ"(50).

По району *показатель «успеваемость»* – **100%** .

Таблица 6

Шкала перевода в оценку:

Максимальное количество баллов – 25

менее 9 баллов – «2»

9-15 баллов – «3»

16-20 баллов – «4»

21-25 баллов – «5»

Выводы:

Учащиеся 10-х классов образовательных учреждений Новооскольского района продемонстрировали средний уровень подготовки по предмету: средняя оценка за выполнение работы составила 4,30 балла, качество знаний по району – 87,09%.

Анализ результатов выполнения диагностической работы по обществознанию в 10-х классах среди образовательных учреждений позволяет дифференцировать образовательные учреждения по уровню качества предоставления образовательных услуг.

Таким образом, можно отметить ряд школ продемонстрировавших показатель ниже среднего по району: МБОУ "Голубинская СОШ" (качество знаний – 50, успеваемость - 100, средняя оценка – 3,5), МБОУ "СОШ №3" (качество знаний – 52,94, успеваемость - 100, средняя оценка – 3,53), МБОУ «Великомихайловская СОШ им.Г.Т.Ильченко» (качество знаний – 80, успеваемость - 100, средняя оценка – 4,20).

Высокий уровень показали МБОУ "Новобезгинская СОШ" (качество знаний – 100, успеваемость - 100, средняя оценка – 5), МБОУ "Шараповская СОШ" (качество знаний – 100, успеваемость - 100, средняя оценка – 5), МБОУ «СОШ №4» (качество знаний – 100, успеваемость - 100, средняя оценка – 5).

Успешность и качество выполнения заданий позволяет констатировать, что, в целом на высоком уровне у учащихся 10-х классов сформированы следующие навыки по обществознанию:

- умение объяснять взаимосвязи изученных социальных объектов;
- умение приводить примеры социальных объектов определенного типа;
- умение описывать основные социальные объекты;
- умение сравнивать социальные объекты, суждения об обществе;
- умение устанавливать соответствие между социальными институтами и их видами;
- умение выяснять характер положений;

- умение выявлять структурные элементы с помощью схем;
- умение систематизировать, анализировать и обобщать неупорядоченную социальную информацию.

Наибольшие затруднения у учащихся вызвали задания (11,14), направленные на проверку следующих навыков по обществознанию:

- умение сравнивать социальные объекты, суждения об обществе;
- умение объяснять взаимосвязи изученных социальных объектов.

Проведённая диагностика показала, что, в целом, у учащихся 10-х классов на промежуточном этапе обучения уровень сформированности УУД находится на среднем уровне.

Рекомендации администрации ОУ:

- использовать результаты мониторинга для принятия управленческих решений с целью обеспечения качества предметного образования.

Рекомендации учителям обществознания:

- использовать результаты мониторинга для выстраивания индивидуальных траекторий обучения и развития учащихся 10-х классов;
- обратить внимание на задания, вызвавшие затруднения у обучающихся, повторить западающие темы;
- систематически и целенаправленно применять систему заданий и упражнений, направленную на формирования умения сравнивать социальные объекты, суждения об обществе;
- использовать специальные виды упражнений, направленные на объяснение взаимосвязей изученных социальных объектов.